

Meine Schatzkiste

Du siehst diese Schatzkiste hier.
In die Mitte kleb ein Foto von Dir.
Der größte Schatz bist Du.
Du kannst schon viel und lernst dazu.
Pusten, streiten, Dich vertragen...

All die bunten tollen Sachen schau Dir an:
Viel Spaß beim Machen.
Meilenstein für Meilenstein
pack in Deine Schatzkiste rein.

Die Kinder können ihre erreichten Meilensteine neben der Kiste ausmalen oder selbst Meilensteine in die Kiste malen oder kleben.

Es gibt viele weitere Ideen für die Meilensteine.
Dazu einfach den QR-Code scannen und loslegen...

Ideen




ENTWICKLUNGS- SPAZIERGANG

EIN GEMEINSCHAFTSPROJEKT VON

NIEDERSÄCHSISCHE
KINDERTURN
STIFTUNG

Lebenshilfe
Seelze



ENTWICKLUNGS- SPAZIERGANG

EIN GEMEINSCHAFTSPROJEKT VON



Ich bewege mich gerne
Ich kann zum Beispiel:

- ▲ auf der Stelle hüpfen
- ▲ auf Zehenspitzen stehen
- ▲ balancieren
- ▲ rückwärts gehen
- ▲ werfen und fangen



Ich erzähle, singe und reime gerne
Ich kann zum Beispiel:

- ▲ flüstern
- ▲ schreien
- ▲ pusten
- ▲ erzählen
- ▲ singen

Mit diesem Plakat laden wir zu einem Entwicklungs-Spaziergang für Kinder bis 6 Jahre ein. Der Baum in der Mitte steht für die Entwicklung des Kindes. Er zeigt vieles, was ein Kind braucht. Wie ein Baum die Wurzeln zum Stehen und Wachsen braucht, brauchen Kinder Liebe, Geborgenheit, Vertrauen und Schutz. Jedes Kind ist anders und jedes Kind lernt anders. „Ich kann das schon!“ Für Kinder ist dies ein wichtiges Erlebnis – ein Schatz. Wir nennen die Schätze unseres Weges Meilensteine. Diese Meilensteine können die Kinder in ihrer eigenen Schatz-Kiste sammeln.

Auf dem Spaziergang gibt es 9 wichtige Bereiche in der Entwicklung von Kindern. Zum Beispiel: Bewegung, Sprache und Wahrnehmung. Zu jedem der 9 Bereiche findet man viele verschiedene Meilensteine. Auf der Rückseite des Plakates gibt es Ideen für Alle zum Ausprobieren. Gemeinsam entdeckt und lernt man mehr. Man kann sich auch eigene Sachen ausdenken. Es gibt kein Richtig oder Falsch. Und man kann den Spaziergang immer wieder und immer anders machen.

Wir wünschen auf dem gemeinsamen Weg viel Neugier, Begeisterung und persönliche Stärkung!





Ich lerne gerne
Ich kann zum Beispiel:

- beobachten
- Fragen stellen
- Neues ausprobieren
- mir Dinge merken
- Sachen unterscheiden



Ich spiele mit anderen und alleine
Ich kann zum Beispiel:

- ▲ mich streiten und vertragen
- ▲ meine Wünsche sagen
- ▲ helfen
- ▲ nach Hilfe fragen
- ▲ Gefühle bei anderen sehen



Ich kenne meine Sinne
Ich kann zum Beispiel unterscheiden:

- ▲ süß und sauer
- ▲ Farben
- ▲ warm und kalt
- ▲ laut und leise
- ▲ duften und stinken




Ich erforsche die Welt
Ich entdecke zum Beispiel:

- Sonne, Mond und Sterne
- kleine und große Tiere
- Stöcker und Steine
- Matsch, Sand, Erde und Wasser
- Stadt und Land



Ich schaffe das ganz alleine
Ich kann zum Beispiel:

- auf die Toilette gehen
- mich an- und ausziehen
- warten
- mithelfen
- was Besonderes



Ich zähle gerne
Ich kann zum Beispiel:

- zählen
- klein von groß unterscheiden
- Mengen sehen
- Zahlen auf der Uhr erkennen
- mit meinen Fingern rechnen



Ich bastel, male, baue gerne
Ich kann zum Beispiel:

- ▲ malen
- ▲ mit einer Schere schneiden
- ▲ Türme bauen
- ▲ mit den Fingern spielen
- ▲ greifen und festhalten



Die Entwicklung wurde unterstützt durch Büro für Leichte Sprache / Leichte Texte der

