



**Lebenshilfe**  
Seelze

**60** Jahre  
Selbst. Bestimmt. Leben.

# DIE TISCHLEREI

Handwerk mit 

# Starkes Team – Starker Partner

Ob Präzisionszuschnitte, CNC-Fräsen, Lasergravuren, Montage- und Aufbauarbeiten – der Holzbereich der Lebenshilfe Seelze ist eine leistungsfähige Tischlerei. Ein inklusives Team von rund 40 Mitarbeitenden bearbeitet in der Seelzer Werkstatt individuelle Kundenaufträge.



# Professionell. Zuverlässig. Effizient.

Dank moderner technischer Ausstattung, effizienter Fertigungsprozesse und eines inklusiven Teams mit erfahrenen Tischlern und Tischlerinnen, verbinden wir solides Handwerk mit industrieller Serienfertigung. Die Herstellung und Montage hochwertiger Funktionsmöbel ist dabei ein Schwerpunkt. Eine computergesteuerte Fräse im Schablonenbetrieb ermöglicht eine wiederholbare Genauigkeit.

Qualität und Zuverlässigkeit haben für uns Priorität. Wir sind ein inklusives Team. Das heißt: Wir machen vieles möglich, können aber nicht alles. Jeden Auftrag stimmen wir gemeinsam mit unseren Kunden auf die Kapazitäten und das Leistungsvermögen unserer Mitarbeitenden ab.





# Einzel- und Serienfertigung

## Das können wir für Sie tun


# Zuschnitte nach Maß

Vollholz, Holzwerkstoffe  
und Kunststoffe



# CNC-Bearbeitung

von Holz und Kunststoffen: Fräsen, Bohren,  
Nut- und Fräskonturen nach Vorgaben;  
Serien- und Einzelteilerfertigung mit  
wiederholbarer Genauigkeit.



A man in a light blue sweater is operating a laser engraving machine. The machine is white with a blue light strip and has the 'mtech' logo on it. In the background, there is a computer monitor displaying a software interface, a green cabinet, and safety signs on a wall.

mtech

# Lasergravuren

von Holz und Kunststoffen:  
Logos, Muster, personalisierte Objekte.



# Fertigung und Montage

von Möbeln in Serie, Funktions-/Gartenmöbel,  
Bienenhäuser, Insektenhotels etc.



# Unsere Leistungen im Überblick

- Zuschnitte
- CNC-Bearbeitung
- Lasergravuren
- Montage
- Herstellung von Kleinmöbeln
- Aufbauservice vor Ort


# Unser Maschinenpark

- Kreissäge
- Plattensäge
- Pendelsäge
- Abrichte und Deckenhobel
- Ständerbohrmaschinen
- Mehrspindelbohrmaschinen
- Tischfräse
- CNC-Fräse (Dreiachsen)



# Handwerk mit

- Top-Qualität
- Termintreue
- Verlässlichkeit
- Faire Preise





**Lebenshilfe**  
Seelze



# Wir freuen uns über Ihren Auftrag


Jannis Kloeber  
Teamleitung Tischlerei

Telefon: 0 51 37 - 995 -162  
E-Mail: [jannis.kloeber@lebenshilfe-seelze.de](mailto:jannis.kloeber@lebenshilfe-seelze.de)

**Lebenshilfe Seelze e.V.**  
Herbert-Burger-Platz 1  
30926 Seelze



[www.lebenshilfe-seelze.de](http://www.lebenshilfe-seelze.de)



ichön, dass Du da bist!  
Lebenshilfe

ichön, dass Du da bist!  
Lebenshilfe

ichön, dass Du da bist!  
Lebenshilfe

ichön, dass Du da bist!  
Lebenshilfe

ichön, dass Du da bist!  
Lebenshilfe

ichön, dass Du da bist!  
Lebenshilfe

ichön, dass Du da bist!  
Lebenshilfe

ichön, dass Du da bist!  
Lebenshilfe

ichön, dass Du da bist!  
Lebenshilfe

ichön, dass Du da bist!  
Lebenshilfe

ichön, dass Du da bist!  
Lebenshilfe

ichön, dass Du da bist!  
Lebenshilfe

Du da bist!  
Lebenshilfe

Du da bist!  
Lebenshilfe

Du da bist!  
Lebenshilfe

Du da bist!  
Lebenshilfe

Du da bist!  
Lebenshilfe

Du da bist!  
Lebenshilfe