




Allgemeine Sicherheitshinweise

Bitte beachten Sie folgende Schilder und Symbole

 Auf dem Gelände gilt Alkoholverbot - sowohl auf dem Arbeitsweg als auch während der Arbeitszeit.


 Rauchen ist nur in gekennzeichneten Bereichen erlaubt.



 Fotografieren nur mit Erlaubnis!

Verkehrsregeln

Auf dem Werkgelände gilt die Straßenverkehrsordnung
Bitte fahren Sie besonders aufmerksam!


 Höchstgeschwindigkeit 10 km/h!


 Staplerverkehr! Seien Sie aufmerksam!

 Schutzkleidung erforderlich!
 Bitte beachten Sie die jeweiligen Symbole!

Verhalten im Notfall

 Im Notfall wählen Sie **(0)112**

 Bei einem Brand verlassen Sie sofort den Gefahrenbereich. Benutzen Sie nicht die Aufzüge. Folgen Sie den Schildern zu den Sammelplätzen (s. Lageplan).

 Folgen Sie den Anweisungen der EVAK Helfer.



Wegweiser durch die Werkstatt

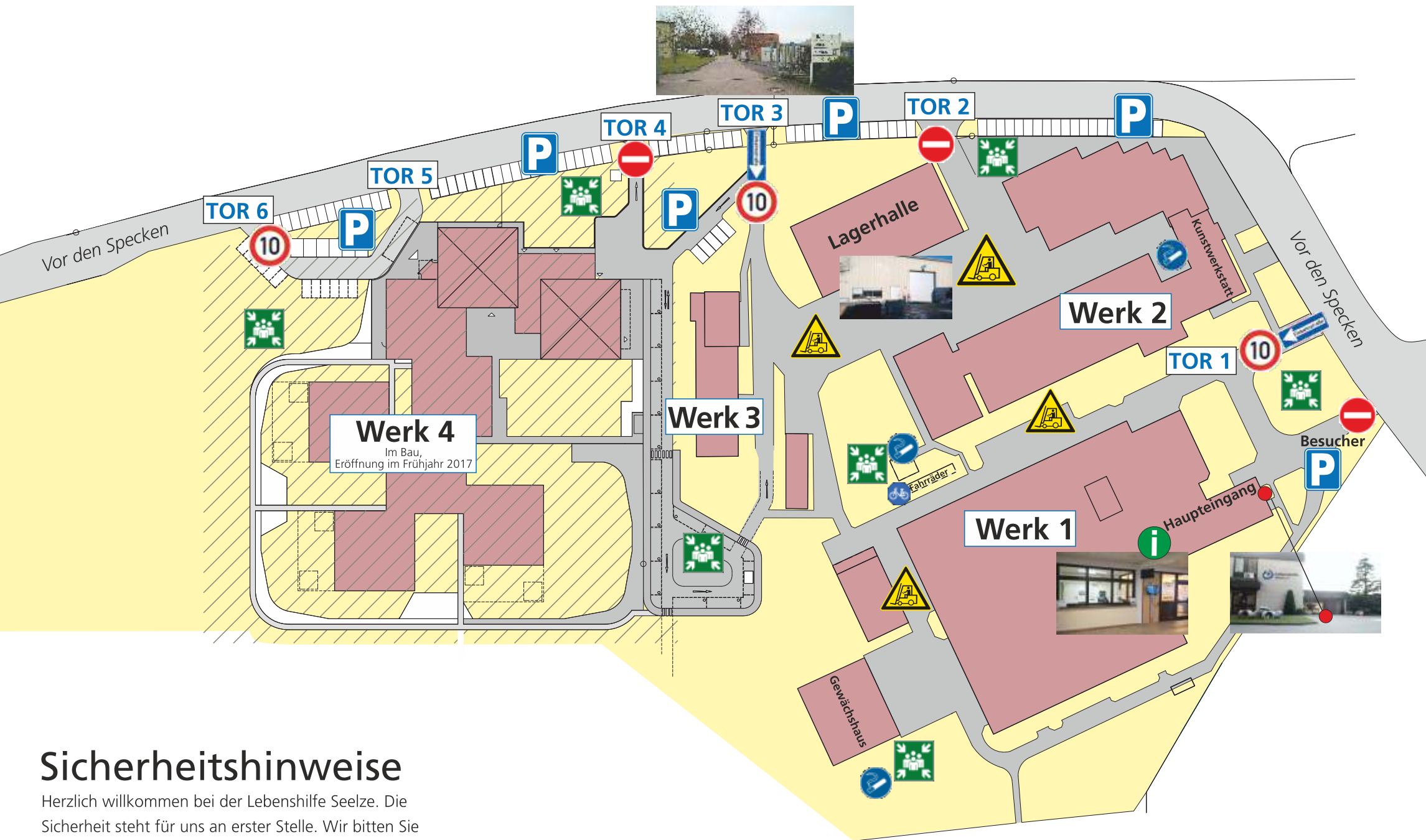
Bei weiteren Fragen wenden Sie sich bitte an:

Simon Gippert
Fachkraft für Arbeitssicherheit

Vor den Specken 3b
30926 Seelze
Tel. 05137 - 995 162

simon.gippert@lebenshilfe-seelze.de
www.lebenshilfe-seelze.de





Sicherheitshinweise

Herzlich willkommen bei der Lebenshilfe Seelze. Die Sicherheit steht für uns an erster Stelle. Wir bitten Sie daher, sich mit den wichtigsten Regeln vertraut zu machen und während Ihres Aufenthaltes zu beachten. Auf dem Gelände und in den Werkstätten gelten die gesetzlichen, berufsgenossenschaftlichen und betrieblichen Vorschriften.

i Info
0 51 37 995-110



Sammelplatz
Siehe Informationen
Verhalten im Notfall